





Ergebnisliste - Bezirksfinale 2008

06. / 07. 09. 2008 in Schortens

Seite: 1

Wettkampf: Bezirksfinale 2 - Pflichtwettkampf P6A-P7A-P7A-P7A





Punkte	Name (St-Nr)	Jg	A Pkt	1.	2.					Gesamt A/Pkt
1	60.200 Judith Rautenstrauch TUS BRAMSCHE	97		17.0	17.0	17.0	17.0	17.0	17.0	68.0 60.200
2	59.750 Grit Klöker MTV AURICH	98		17.0	17.0	17.0	17.0	17.0	17.0	68.0 59.750
3	56.500 Katharina Feldmann SV HAGE	98		17.0	17.0	15.5	17.0	17.0	17.0	66.5 56.500
4	54.650 Lisa Schumacher TUS BLAU-WEIß LOHNE	97		17.0	17.0	15.5	17.0	15.5	15.5	65.0 54.650
5	50.200 Saskia Delewski SV HAGE	98		17.0	17.0	15.5	15.5	15.0	15.0	63.0 50.200

Ergebnisliste - Bezirksfinale 2008

06. / 07. 09. 2008 in Schortens

Seite: 2

Wettkampf: Weser-Ems Cup 4A - Kürwettkampf modifiziert 4





Punkte	Name (St-Nr)	Jg	A Pkt	1.	2.					Gesamt A/Pkt
43.600	Anneke Schlack (AK) TSV ABBEHAUSEN	97		14.4	14.4		12.6	13.1	13.1	53.2
				12.750	12.500	12.750	10.800	9.700	10.350	43.600
1	47.550 Alina Weiß TG BORGLOH-WELLENDORF	95		14.4	14.4		13.1	13.1	13.1	53.7
				12.100	11.900	12.100	11.600	11.950	11.900	47.550
2	47.200 AnnaTüting TUS BRAMSCHE	95		14.4	14.4		13.1	13.1	13.1	53.7
				12.300	12.200	12.300	11.000	12.000	11.900	47.200
3	46.800 Neele Eilts SV HAGE	95		14.4	14.4		13.1	13.1	13.1	53.7
				12.600	12.400	12.600	10.900	11.700	11.600	46.800
4	44.850 Michaela Boelsems MTV AURICH	95		14.4	14.4		13.1	13.1	13.1	53.7
				11.150	11.350	11.350	11.400	11.500	10.600	44.850
5	44.800 Imke Ulferts SV HAGE	95		14.4	14.4		13.1	13.1	13.1	53.7
				13.300	13.300	13.300	10.200	10.700	10.600	44.800
6	44.750 Marie Dauwe TG BORGLOH-WELLENDORF	96		14.4			13.1	13.1	13.1	53.7
				11.900		11.900	10.800	10.750	11.300	44.750
7	44.300 Marie Sandkühler TUS ENGTER	95		14.4	14.4		13.1	13.1	13.1	53.7
				12.400	12.600	12.600	10.500	10.600	10.600	44.300
8	43.650 Rebekka Homberg SV HAGE	95		14.4	14.4		12.6	13.1	13.1	53.2
				12.500	12.750	12.750	9.250	10.150	11.500	43.650
9	43.500 Laura Groeger SV HAGE	95		14.4	14.4		13.1	12.9	13.1	53.5
				12.100	11.900	12.100	10.300	10.150	10.950	43.500
10	42.450 Melanie Hölscher TUS OESTRINGEN	95		14.4	14.4		13.1	13.1	12.6	53.2
				12.450	12.400	12.450	10.100	9.650	10.250	42.450
11	42.150 Viola Wittje TSV ABBEHAUSEN	95		14.4	14.4		12.6	13.1	12.6	52.7
				11.900	11.900	11.900	9.600	10.350	10.300	42.150
12	40.650 Kira Schmack TUS OESTRINGEN	95		14.4	14.4		13.1	12.9	13.1	53.5
				11.000	11.400	11.400	8.700	10.250	10.300	40.650
12	40.650 Foelke Janßen WILHELMSHAVENER TURNERBUND	96		11.9	11.9		13.1	13.1	13.1	51.2
				10.200	10.000	10.200	9.000	10.150	11.300	40.650
14	38.100 Aileen Logemann TSV ABBEHAUSEN	95		11.9	11.9		13.1	12.6	12.6	50.2
				10.200	9.900	10.200	8.600	9.700	9.600	38.100
15	36.300 Sarah Gruber TUS OESTRINGEN	96		11.9	11.9		12.5	13.1	12.6	50.1
				7.700	7.700	7.700	9.500	10.000	9.100	36.300

Ergebnisliste - Bezirksfinale 2008

06. / 07. 09. 2008 in Schortens

Seite: 3

Wettkampf: Weser-Ems Cup 4B - Kürwettkampf modifiziert 4





Punkte	Name (St-Nr)	Jg	A Pkt	1.	2.					Gesamt A/Pkt
1	48.550 Saskia Kuhlmann TUS BRAMSCHE	94		14.4	14.4		13.1	13.1	13.1	53.7
				12.800	13.000	13.000	11.900	11.800	11.850	48.550
2	46.400 Aliessa Dirksen MTV AURICH	93		14.4	14.4		13.1	13.1	12.6	53.2
				12.000	11.700	12.000	11.900	11.800	10.700	46.400
2	46.400 Nathalie Waßner TSV LANGEORG	94		14.4	14.4		13.1	13.1	13.1	53.7
				12.300	12.400	12.400	11.100	11.200	11.700	46.400
4	44.650 Sophia Pundt TUS BLAU-WEIß LOHNE	94		14.4	14.4		12.6	13.1	13.1	53.2
				12.350	12.350	12.350	9.900	10.450	11.950	44.650
5	41.750 Selina Logemann TSV ABBEHAUSEN	93		14.4	14.4		12.6	13.1	13.1	53.2
				11.900	11.400	11.900	9.550	10.500	9.800	41.750
6	39.750 Viktoria Kirsch TUS OESTRINGEN	94		11.9	11.9		12.0	11.9	12.6	48.4
				9.800	9.900	9.900	9.000	9.600	11.250	39.750

Ergebnisliste - Bezirksfinale 2008

06. / 07. 09. 2008 in Schortens

Seite: 4

Wettkampf: Weser-Ems Cup 4C - Kürwettkampf modifiziert 4





Punkte	Name (St-Nr)	Jg	A Pkt	1.	2.					Gesamt A/Pkt
1	48.250 Anke Eichstaedt TUS OESTRINGEN	89		14.4	14.6		13.1	13.1	13.2	54.0
				12.800	11.600	12.800	11.300	12.300	11.850	48.250
2	44.450 Kim Vanessa Steinbrink TUS OESTRINGEN	92		14.4	14.4		13.1	13.1	13.1	53.7
				11.800	12.250	12.250	9.500	11.600	11.100	44.450
3	40.600 Michelle Janssen SV GRÜN-GELB ROFFHAUSEN	91			11.9		13.1	13.1	13.1	51.2
					9.850	9.850	9.250	10.900	10.600	40.600
4	40.350 Laura Antkowiak MTV AURICH	92		14.4	14.4		13.1	12.9	13.1	53.5
				11.700	11.300	11.700	9.900	8.450	10.300	40.350
5	38.500 Lena Rothe TUS OESTRINGEN	92		14.4	14.4		12.6	12.9	12.6	52.5
				11.500	10.750	11.500	7.800	10.200	9.000	38.500

Ergebnisliste - Bezirksfinale 2008

06. / 07. 09. 2008 in Schortens

Seite: 5

Wettkampf: Bezirksfinale 3A - Pflichtwettkampf P6B-P6A-P6A-P6A





Punkte	Name (St-Nr)	Jg	A Pkt	1.	2.					Gesamt A/Pkt
1	59.500 Salomè in der Stroth TUS ENGTER	99		16.0	16.0		16.5	16.0	16.5	65.0
				14.650	14.600	14.650	14.950	14.250	15.650	59.500
2	58.550 Franca Temme TG BORGLOH-WELLENDORF	99		16.0	16.0		16.0	16.0	16.0	64.0
				14.900	14.500	14.900	14.200	14.450	15.000	58.550
3	58.200 Ayлина Konken SV HAGE	98		16.0	16.0		16.0	16.5	16.5	65.0
				13.050	13.600	13.600	14.700	14.850	15.050	58.200
4	57.550 Bente Janssen SV HAGE	98		16.0	16.0		16.0	16.0	16.5	64.5
				13.700	14.050	14.050	14.200	13.800	15.500	57.550
5	55.850 Sophia Vogelpohl TG BORGLOH-WELLENDORF	99		16.0	16.0		16.0	14.5	16.0	62.5
				14.400	14.400	14.400	14.150	12.600	14.700	55.850
6	54.250 India Decker MTV WITTMUND	98		16.0	16.0		16.0	14.5	15.5	62.0
				13.700	13.700	13.700	14.000	11.700	14.850	54.250
7	54.100 Alina Struckmeier TUS ENGTER	99		16.0	16.0		16.0	15.0	16.5	63.5
				12.950	12.000	12.950	13.400	12.300	15.450	54.100
8	53.650 Lara Wirdemann TSV LANGEORG	99		16.0	16.0		16.0	16.0	15.5	63.5
				12.800	12.950	12.950	14.250	12.950	13.500	53.650
9	53.100 Ines-Marie Klette TSV LANGEORG	98		16.0	16.0		16.0	14.0	16.0	62.0
				13.400	13.450	13.450	14.300	12.000	13.350	53.100
10	52.100 Lisa-Marie Heseding TUS BLAU-WEIß LOHNE	98		16.0	16.0		14.5	15.0	16.0	61.5
				14.350	14.000	14.350	11.500	12.000	14.250	52.100
11	50.500 Karla Schmidt TUS BLAU-WEIß LOHNE	99		16.0	16.0		16.0	14.0	16.0	62.0
				12.200	12.300	12.300	13.500	10.600	14.100	50.500
12	50.450 Greta Mydla WILHELMSHAVENER TURNERBUND	98		16.0	16.0		16.0	14.0	15.3	61.3
				13.800	13.800	13.800	12.700	11.350	12.600	50.450
13	48.150 Anika Kunze MTV WITTMUND	99		16.0	16.0		14.5	11.5	16.0	58.0
				13.450	13.150	13.450	12.500	9.600	12.600	48.150
14	47.550 Jamie Baack WILHELMSHAVENER TURNERBUND	98		16.0	16.0		14.5	14.5	15.5	60.5
				13.200	13.250	13.250	11.000	10.550	12.750	47.550

Ergebnisliste - Bezirksfinale 2008

06. / 07. 09. 2008 in Schortens

Seite: 6

Wettkampf: Bezirksfinale 3B - Pflichtwettkampf P6B-P6A-P6A-P6A





Punkte	Name (St-Nr)	Jg	A Pkt	1.	2.					Gesamt A/Pkt
1	58.700 Catharina Kolk TURNVEREIN NORDHORN	97		16.0	16.0	16.5	15.5	16.0		64.0
				14.300	14.500	14.500	15.200	14.250	14.750	58.700
2	57.800 Denise Schlütemann TURNVEREIN NORDHORN	97		16.0	16.0	16.0	16.5	16.0		64.5
				14.650	14.550	14.650	14.250	14.100	14.800	57.800
3	57.650 Kadia Brengelmann TSV QUAKENBRÜCK	96		16.0	16.0	16.0	16.5	16.0		64.5
				13.000	14.050	14.050	14.100	14.700	14.800	57.650
4	56.150 Maaike Persoon TSV QUAKENBRÜCK	96		16.0	16.0	16.0	14.5	16.5		63.0
				13.850	14.000	14.000	13.650	12.850	15.650	56.150
5	56.050 Alexandra Glünz TURNVEREIN NORDHORN	97		16.0	16.0	16.0	16.0	16.0		64.0
				13.200	13.300	13.300	14.350	13.600	14.800	56.050
6	55.500 Wienke Eilers TSV LANGEORG	96		16.0	16.0	16.0	16.0	16.0		64.0
				13.900	13.550	13.900	14.450	13.400	13.750	55.500
7	55.100 Ronja Dombrowski TUS ENGTER	97		16.0	16.0	16.0	16.0	16.0		64.0
				13.800	13.750	13.800	12.800	14.600	13.900	55.100
8	55.000 Hannah Kruse TUS BLAU-WEIß LOHNE	97		16.0	16.0	14.5	16.0	16.0		62.5
				13.750	13.250	13.750	12.900	13.400	14.950	55.000
8	55.000 Alena Schepker SV HAGE	97		16.0	16.0	16.0	16.0	16.0		64.0
				13.650	13.950	13.950	13.250	13.750	14.050	55.000
10	54.400 Tabea Büter TURNVEREIN NORDHORN	97		16.0	16.0	16.0	16.0	16.0		64.0
				12.600	12.850	12.850	13.400	13.650	14.500	54.400
11	54.000 Nicola Teuber TURNVEREIN NORDHORN	97		16.0	16.0	14.5	16.0	16.0		62.5
				13.850	13.700	13.850	11.350	13.850	14.950	54.000
12	53.500 Janina Kunze MTV WITTMUND	97		16.0	16.0	16.0	15.0	16.0		63.0
				13.600	13.850	13.850	13.900	12.200	13.550	53.500
13	52.900 Sabrina Delkeskamp TUS ENGTER	97		16.0	16.0	16.0	13.0	16.0		61.0
				14.250	14.300	14.300	13.400	11.000	14.200	52.900
14	52.500 Karen Leßmann MTV AURICH	96		16.0	16.0	14.5	16.0	16.0		62.5
				13.700	13.950	13.950	12.000	13.000	13.550	52.500
15	52.000 Franziska Friedrichs TUS OESTRINGEN	96		16.0	16.0	16.0	15.0	16.0		63.0
				12.450	11.750	12.450	13.100	12.950	13.500	52.000
16	51.850 Annemarie Kannenberg MTV AURICH	96		16.0	16.0	16.0	15.5	16.0		63.5
				11.950	12.100	12.100	13.000	12.750	14.000	51.850
17	50.600 Lina Tjards MTV AURICH	97		16.0	16.0	14.5	14.5	16.0		61.0
				12.000	12.250	12.250	12.000	12.350	14.000	50.600
18	49.900 Lina May MTV AURICH	97		16.0	16.0	13.0	15.5	16.0		60.5
				8.250	12.250	12.250	11.400	12.250	14.000	49.900
19	48.500 Jessica Guth MTV AURICH	96		16.0	16.0	14.0	14.0	15.5		59.5
				14.650	13.400	14.650	11.700	10.650	11.500	48.500

Ergebnisliste - Bezirksfinale 2008

06. / 07. 09. 2008 in Schortens

Seite: 7

Wettkampf: Bezirksfinale 4A - Pflichtwettkampf P5B-P5A-P5A-P5A





Punkte	Name (St-Nr)	Jg	A Pkt	1.	2.					Gesamt A/Pkt	
1	54.850 Sophia Hedemann TUS BRAMSCHE	00		15.0	15.0			15.0	15.0	15.5	60.5
				13.850	14.050	14.050	13.150	13.200	14.450		54.850
2	53.650 Clara Kuhlmann TUS BRAMSCHE	00		15.0	15.0			14.8	14.5	15.5	59.8
				13.050	13.050	13.050	12.800	13.000	14.800		53.650
3	53.200 FrankaENZ TUS BRAMSCHE	00		15.0	15.0			13.5	15.0	15.5	59.0
				12.850	13.000	13.000	12.650	13.600	13.950		53.200
4	53.000 Claire Lemke TUS BRAMSCHE	00		15.0	15.0			15.0	15.0	15.0	60.0
				13.350	13.650	13.650	13.150	12.500	13.700		53.000
5	51.800 Kira Dölle TUS BRAMSCHE	00		15.0	15.0			14.8	15.0	15.0	59.8
				13.350	12.850	13.350	12.400	11.850	14.200		51.800
6	51.650 Eske Brendel MTV WITTMUND	00			15.0			14.6	14.5	15.0	59.1
					13.100	13.100	12.300	12.650	13.600		51.650
7	51.300 Lea Neitemeier MTV AURICH	00		15.0	15.0			14.8	15.0	14.8	59.6
				12.700	12.700	12.700	12.450	12.900	13.250		51.300
8	50.650 Hannah Sundermeier TSV RIEMSLOH	00		15.0	15.0			15.0	14.0	15.0	59.0
				12.500	12.850	12.850	12.850	11.450	13.500		50.650
9	50.350 Inka Feldmann SV HAGE	00		15.0	15.0			14.8	15.0	15.0	59.8
				12.850	12.950	12.950	12.000	11.850	13.550		50.350
10	48.550 Johanna Kritzer SV Friedrichsfehn	00		15.0				13.3	15.0	15.0	58.3
				12.700		12.700	10.500	12.300	13.050		48.550
11	48.050 Julia Liske SVE Wiefelstede	00		15.0	15.0			14.8	14.0	14.8	58.6
				11.950	12.000	12.000	11.400	11.750	12.900		48.050
12	45.900 Pia Döllmann TUS BLAU-WEIß LOHNE	01		15.0				13.1	14.0	14.8	56.9
				11.950		11.950	10.700	10.500	12.750		45.900

Ergebnisliste - Bezirksfinale 2008

06. / 07. 09. 2008 in Schortens

Seite: 8

Wettkampf: Bezirksfinale 4B - Pflichtwettkampf P5B-P5A-P5A-P5A





Punkte	Name (St-Nr)	Jg	A Pkt	1.	2.					Gesamt A/Pkt
1	54.800 Tabatha Müller TURNVEREIN NORDHORN	98		15.0	15.0		15.5	15.0	15.3	60.8
				13.750	13.600	13.750	14.000	12.500	14.550	54.800
2	54.650 Marie Hindriksen TURNVEREIN NORDHORN	99		15.0	15.0		15.0	15.0	15.5	60.5
				13.050	12.900	13.050	13.250	13.500	14.850	54.650
3	54.500 Tilka Winkelmann SV HAGE	99		15.0	15.0		15.0	15.0	15.5	60.5
				13.250	13.000	13.250	13.450	13.200	14.600	54.500
4	54.350 Monika Berg TURNVEREIN NORDHORN	98		15.0	15.0		15.5	15.0	15.5	61.0
				13.450	13.600	13.600	13.100	13.000	14.650	54.350
5	53.800 Jacqueline Preis MTV AURICH	99		15.0	15.0		15.0	15.0	15.0	60.0
				12.900	12.500	12.900	14.000	13.350	13.550	53.800
6	53.700 Franka Meyer TUS BRAMSCHE	99		15.0	15.0		14.8	15.0	15.5	60.3
				13.150	12.900	13.150	12.450	13.450	14.650	53.700
7	53.650 Jamie Nonnenmacher TURNVEREIN NORDHORN	99		15.0	15.0		15.0	15.0	15.0	60.0
				12.800	13.050	13.050	12.600	13.600	14.400	53.650
8	53.100 Fenna Jung SV HAGE	99		15.0	15.0		15.0	14.5	15.0	59.5
				13.050	12.650	13.050	13.100	12.600	14.350	53.100
9	53.000 Vanessa Volkmann TSV LANGEORG	99		15.0	15.0		15.0	15.0	14.8	59.8
				13.100	12.800	13.100	13.500	13.200	13.200	53.000
10	52.950 Lisa Kühne SC MELLE 03	99		15.0	15.0		13.5	15.0	15.5	59.0
				12.950	13.200	13.200	11.300	13.600	14.850	52.950
11	52.850 Julia Merhof TUS ENGTER	99		15.0	15.0		15.0	15.0	15.5	60.5
				13.200	13.350	13.350	12.200	12.500	14.800	52.850
11	52.850 Laura Schröder TURNVEREIN NORDHORN	99		15.0	15.0		15.5	15.0	14.8	60.3
				13.150	13.300	13.300	13.000	13.050	13.500	52.850
13	52.700 Arina Achrameev MTV AURICH	99		15.0	15.0		14.8	15.0	15.0	59.8
				12.650	12.650	12.650	13.350	13.250	13.450	52.700
14	52.450 Hannah Texter TG BORGLOH-WELLENDORF	99		15.0	15.0		15.0	15.0	15.0	60.0
				13.100	13.350	13.350	13.000	12.450	13.650	52.450
15	52.150 Sophie Zielke TSV QUAKENBRÜCK	98		15.0	15.0		15.5	15.0	15.0	60.5
				13.200	12.800	13.200	12.900	12.650	13.400	52.150
15	52.150 Lea Triphaus SC MELLE 03	98		15.0	15.0		15.5	14.5	15.5	60.5
				13.800	12.700	13.800	14.000	10.250	14.100	52.150
17	52.100 Sophia Ryll TG BORGLOH-WELLENDORF	99		15.0	15.0		14.8	15.0	15.0	59.8
				12.450	12.600	12.600	12.900	12.500	14.100	52.100
18	51.850 Hanna Rosenboom SV HAGE	99		15.0	15.0		13.5	14.5	15.5	58.5
				13.800	13.950	13.950	11.700	11.600	14.600	51.850
19	51.550 Eva Holthuis MTV AURICH	99		15.0	15.0		14.8	15.5	15.0	60.3
				12.300	12.000	12.300	13.200	13.350	12.700	51.550
20	51.400 Lina Biebrich SV HAGE	99		15.0			15.0	15.0	15.0	60.0
				10.700		10.700	13.500	13.500	13.700	51.400

Ergebnisliste - Bezirksfinale 2008

06. / 07. 09. 2008 in Schortens

Seite: 9

Wettkampf: Bezirksfinale 4B - Pflichtwettkampf P5B-P5A-P5A-P5A

Punkte	Name (St-Nr)	Jg	A Pkt	1.	2.					Gesamt A/Pkt
21	51.250 Emely Kroj WILHELMSHAVENER TURNERBUND	99		15.0	15.0		15.5	14.5	15.0	60.0
				12.900	13.150	13.150	13.750	11.150	13.200	51.250
22	50.700 Kira Grell TSV LANGEEOG	99		15.0	15.0		13.5	15.0	13.3	56.8
				13.550	13.400	13.550	11.250	13.200	12.700	50.700
23	49.900 Julia Neumann SV HAGE	99		15.0	15.0		13.3	15.0	14.2	57.5
				13.000	12.450	13.000	10.350	13.350	13.200	49.900
24	49.100 Lena Engel WILHELMSHAVENER TURNERBUND	99		15.0	15.0		15.0	14.0	15.0	59.0
				12.550	12.700	12.700	12.700	10.750	12.950	49.100
25	48.550 Fenja Fredeweß SV Friedrichsfehn	99		15.0	15.0		14.8	14.0	15.0	58.8
				12.500	12.350	12.500	12.300	10.850	12.900	48.550
26	47.850 Anna Conring TUS OESTRINGEN	98		15.0	15.0		12.6	14.5	14.0	56.1
				12.450	12.850	12.850	10.100	12.850	12.050	47.850
27	47.300 Jane Martens SVE Wiefelstede	99		15.0	15.0		13.5	14.0	14.5	57.0
				12.500	12.700	12.700	10.950	11.400	12.250	47.300
28	45.700 Greta Kornke TUS BLAU-WEIß LOHNE	99		15.0	15.0		11.4	15.0	15.0	56.4
				12.650	12.800	12.800	7.500	12.000	13.400	45.700
29	45.250 Chantal Busch SV Friedrichsfehn	98		15.0	15.0		13.5	14.5	14.8	57.8
				10.100	10.600	10.600	10.900	10.950	12.800	45.250
30	42.500 Alexandra Leonie Bruns SV Friedrichsfehn	99		15.0	15.0		14.6	14.5	13.0	57.1
				9.450	9.500	9.500	10.300	11.600	11.100	42.500