





# Ergebnisliste - Landesentscheid JtfO Gerätturnen

11. März 2010 in Schneverdingen

Seite: 1

**Wettkampf:** Gerätturnen Frauen - WK II JtfO





Punkte	Name (St-Nr)	Jg	A Pkt	1.	2.					Gesamt A/Pkt
<b>1</b>	<b>232.850</b>	<b>Gymnasium Hittfeld</b>				<b>59.450</b>	<b>56.900</b>	<b>55.650</b>	<b>60.850</b>	<b>232.850</b>
	Vivien von Selzam	94		7.0	7.0		6.0	5.0	7.0	25.0
				14.100	14.350	<b>14.350</b>	<b>14.000</b>	<b>12.150</b>	<b>15.200</b>	<b>55.700</b>
	Anne Helms	93		7.0	7.0		7.0	6.5	7.0	27.5
				14.350	14.700	<b>14.700</b>	<b>14.350</b>	<b>13.850</b>	<b>16.200</b>	<b>59.100</b>
	Sophie Kenzler	95		7.0	7.0		7.0	6.6	4.5	25.1
				14.250	14.300	<b>14.300</b>	<b>14.900</b>	<b>14.700</b>	<b>13.450</b>	<b>57.350</b>
	Antonia Reuscher	94		7.0	7.0		7.0	7.0	7.0	28.0
				14.900	15.300	<b>15.300</b>	<b>13.650</b>	<b>14.950</b>	<b>16.000</b>	<b>59.900</b>
	Anike Nobis	93		7.0	7.0		7.0		5.0	19.0
				14.300	15.100	<b>15.100</b>	<b>13.500</b>		<b>13.100</b>	<b>41.700</b>
<b>2</b>	<b>232.450</b>	<b>Ulrichs-Gymnasium Norden</b>				<b>56.050</b>	<b>61.100</b>	<b>55.750</b>	<b>59.550</b>	<b>232.450</b>
	Tomke Holzapfel	93					7.0			7.0
							<b>15.750</b>			<b>15.750</b>
	Merle Kleinschmidt	95		7.0	7.0		7.0	7.0	6.5	27.5
				15.000	15.700	<b>15.700</b>	<b>16.600</b>	<b>15.700</b>	<b>15.650</b>	<b>63.650</b>
	Neele Eilts	95		7.0	7.0		6.0	4.5	6.0	23.5
				13.650	13.450	<b>13.650</b>	<b>14.650</b>	<b>13.300</b>	<b>14.900</b>	<b>56.500</b>
	Femke Groeneveld	94		7.0	7.0			4.5	6.0	17.5
				12.500	12.900	<b>12.900</b>		<b>13.150</b>	<b>14.250</b>	<b>40.300</b>
	Laura Groeger	95		7.0	7.0		7.0	5.0	6.0	25.0
				13.800	13.700	<b>13.800</b>	<b>14.100</b>	<b>13.600</b>	<b>14.750</b>	<b>56.250</b>
<b>3</b>	<b>230.800</b>	<b>Graf Friedrich-Schule Diepholz</b>				<b>59.800</b>	<b>58.350</b>	<b>51.550</b>	<b>61.100</b>	<b>230.800</b>
	Svenja Guhr	94		7.0	7.0		7.0	6.5	7.0	27.5
				16.000	15.550	<b>16.000</b>	<b>15.950</b>	<b>12.500</b>	<b>15.750</b>	<b>60.200</b>
	Lilo Stroink	94		7.0	7.0		6.0	7.0	7.0	27.0
				14.700	14.600	<b>14.700</b>	<b>14.900</b>	<b>13.300</b>	<b>15.400</b>	<b>58.300</b>
	Jacqueline Meyer	96		7.0	7.0		7.0	5.5	7.0	26.5
				15.200	14.850	<b>15.200</b>	<b>13.450</b>	<b>10.600</b>	<b>15.100</b>	<b>54.350</b>
	Nathalie Meyer	96			7.0		6.0	6.0	7.0	26.0
					13.000	<b>13.000</b>	<b>14.050</b>	<b>14.000</b>	<b>14.850</b>	<b>55.900</b>
	Annalena Brokering	94		7.0	7.0		5.5	7.0	7.0	26.5
				13.400	13.900	<b>13.900</b>	<b>13.000</b>	<b>11.750</b>	<b>14.800</b>	<b>53.450</b>
<b>4</b>	<b>216.500</b>	<b>Otto-Hahn-Gymnasium Gifhorn</b>				<b>55.650</b>	<b>53.750</b>	<b>49.950</b>	<b>57.150</b>	<b>216.500</b>
	Janina Lalla	96		6.0	6.0		6.0	4.0	6.0	22.0
				13.300	13.650	<b>13.650</b>	<b>13.900</b>	<b>11.750</b>	<b>14.150</b>	<b>53.450</b>
	Lisa Rämisch	96		6.0	6.0		5.0	3.0	6.0	20.0
				12.350	12.400	<b>12.400</b>	<b>11.400</b>	<b>11.400</b>	<b>14.500</b>	<b>49.700</b>

# Ergebnisliste - Landesentscheid JtfO Gerätturnen





11. März 2010 in Schneverdingen

Seite: 2

## Wettkampf: Gerätturnen Frauen - WK II JtfO

Punkte	Name (St-Nr)	Jg	A Pkt	1.	2.					Gesamt A/Pkt
	Eva-Marie Meinecke	95		6.0	6.0	6.0	5.5	6.0		23.5
				14.300	13.950	<b>14.300</b>	<b>12.300</b>	<b>12.150</b>	<b>14.100</b>	<b>52.850</b>
	Finja Browatzki	96		6.0	6.0	5.0	6.0	6.0		23.0
				14.200	14.000	<b>14.200</b>	<b>13.250</b>	<b>13.650</b>	<b>14.150</b>	<b>55.250</b>
	Vanessa Kunz			6.0	6.0	6.0	5.5	6.0		23.5
				13.050	13.500	<b>13.500</b>	<b>14.300</b>	<b>12.400</b>	<b>14.350</b>	<b>54.550</b>

## Wettkampf: Gerätturnen Frauen - WK III JtfO





Punkte	Name (St-Nr)	Jg	A Pkt	1.	2.					Gesamt A/Pkt
<b>1</b>	<b>246.300</b>	<b>Große Schule Wolfenbüttel</b>				<b>59.700</b>	<b>62.800</b>	<b>62.050</b>	<b>61.750</b>	<b>246.300</b>
	Jana Ballschuh	96		6.0	6.0	6.0	6.0	6.0		24.0
				15.450	15.600	<b>15.600</b>	<b>16.000</b>	<b>15.750</b>	<b>16.000</b>	<b>63.350</b>
	Rebecca Horstmann	97		6.0	6.0	6.0	6.0	6.0		24.0
				14.300	13.200	<b>14.300</b>	<b>15.200</b>	<b>15.300</b>	<b>14.600</b>	<b>59.400</b>
	Alisa Jensen	95		6.0	6.0		6.0	6.0		18.0
				13.600	14.100	<b>14.100</b>		<b>14.650</b>	<b>14.950</b>	<b>43.700</b>
	Mailin Jensen	97		6.0	6.0	6.0	6.0	6.0		24.0
				13.700	13.500	<b>13.700</b>	<b>15.900</b>	<b>15.400</b>	<b>15.200</b>	<b>60.200</b>
	Alea Kurde	97		6.0	6.0	6.0	6.0	6.0		24.0
				15.500	15.700	<b>15.700</b>	<b>15.700</b>	<b>15.600</b>	<b>15.600</b>	<b>62.600</b>
<b>2</b>	<b>231.900</b>	<b>Erich Kästner Gymnasium Laatzen</b>				<b>56.850</b>	<b>59.100</b>	<b>56.000</b>	<b>59.950</b>	<b>231.900</b>
	Svenja Hansen	95		6.0	6.0	6.0	6.0	6.0		24.0
				14.850	13.500	<b>14.850</b>	<b>15.100</b>	<b>14.700</b>	<b>15.000</b>	<b>59.650</b>
	Lieselotte Kleier	96		6.0	6.0	6.0	5.5	6.0		23.5
				12.100	14.200	<b>14.200</b>	<b>13.050</b>	<b>13.300</b>	<b>14.850</b>	<b>55.400</b>
	Marijke Meyer	95		6.0	6.0	6.0	6.0	6.0		24.0
				12.100	13.000	<b>13.000</b>	<b>14.500</b>	<b>13.200</b>	<b>15.000</b>	<b>55.700</b>
	Ann-Christin Hagedorn	95		6.0	6.0	6.0	6.0	6.0		24.0
				12.000	12.200	<b>12.200</b>	<b>14.400</b>	<b>12.500</b>	<b>14.450</b>	<b>53.550</b>
	Cansu-Nurhan Noyan	96		6.0	6.0	6.0	6.0	6.0		24.0
				14.600	14.800	<b>14.800</b>	<b>15.100</b>	<b>14.800</b>	<b>15.100</b>	<b>59.800</b>
<b>3</b>	<b>231.150</b>	<b>Greselius - Gymnasium Bramsche</b>				<b>58.150</b>	<b>58.100</b>	<b>56.100</b>	<b>58.800</b>	<b>231.150</b>
	Lisa Beckendorff	96		6.0	6.0	6.0	4.5	6.0		22.5
				14.300	14.100	<b>14.300</b>	<b>14.750</b>	<b>13.100</b>	<b>14.400</b>	<b>56.550</b>
	Johanna Bischoff	96		6.0	6.0	6.0	5.5	6.0		23.5
				14.700	14.750	<b>14.750</b>	<b>14.500</b>	<b>14.450</b>	<b>14.700</b>	<b>58.400</b>
	Judith Rautenstrauch	97		6.0	6.0	6.0	5.5	6.0		23.5
				15.000	15.200	<b>15.200</b>	<b>13.950</b>	<b>14.250</b>	<b>15.000</b>	<b>58.400</b>

# Ergebnisliste - Landesentscheid JtfO Gerätturnen

11. März 2010 in Schneverdingen

Seite: 3

## Wettkampf: Gerätturnen Frauen - WK III JtfO

Punkte	Name (St-Nr)	Jg	A Pkt	1.	2.					Gesamt A/Pkt
	Anna Tüting	95		6.0	6.0	6.0	6.0	6.0	6.0	24.0
				<b>13.800</b>	<b>13.750</b>	<b>13.800</b>	<b>14.650</b>	<b>14.200</b>	<b>14.700</b>	<b>57.350</b>
	Nicole Rjasanow	97		6.0	6.0	6.0	5.5	6.0	6.0	23.5
				<b>13.900</b>	<b>13.400</b>	<b>13.900</b>	<b>14.200</b>	<b>13.200</b>	<b>14.400</b>	<b>55.700</b>
<b>4</b>	<b>221.550 Luhe-Gymnasium Roydorf, Winsen</b>					<b>56.000</b>	<b>55.850</b>	<b>52.050</b>	<b>57.650</b>	<b>221.550</b>
	Joline Ruprecht	97		6.0	6.0	6.0	6.0	6.0	6.0	24.0
				<b>13.400</b>	<b>14.000</b>	<b>14.000</b>	<b>15.050</b>	<b>14.750</b>	<b>14.750</b>	<b>58.550</b>
	Nora Domrös	95		6.0	6.0	6.0	5.5	6.0	6.0	23.5
				<b>13.800</b>	<b>13.450</b>	<b>13.800</b>	<b>13.650</b>	<b>12.300</b>	<b>14.400</b>	<b>54.150</b>
	Sara Hennenberg	97		6.0	6.0	5.0	4.5	6.0	6.0	21.5
				<b>12.700</b>	<b>12.700</b>	<b>12.700</b>	<b>12.900</b>	<b>11.900</b>	<b>14.150</b>	<b>51.650</b>
	Mira Friedrichsden	96		6.0	6.0	4.5	6.0	6.0	6.0	22.5
				<b>14.300</b>	<b>13.800</b>	<b>14.300</b>	<b>11.900</b>	<b>13.100</b>	<b>14.350</b>	<b>53.650</b>
	Jona-Sophie Rumpf	96		6.0	6.0	6.0	2.5	6.0	6.0	20.5
				<b>13.900</b>	<b>13.400</b>	<b>13.900</b>	<b>14.250</b>	<b>10.300</b>	<b>13.800</b>	<b>52.250</b>